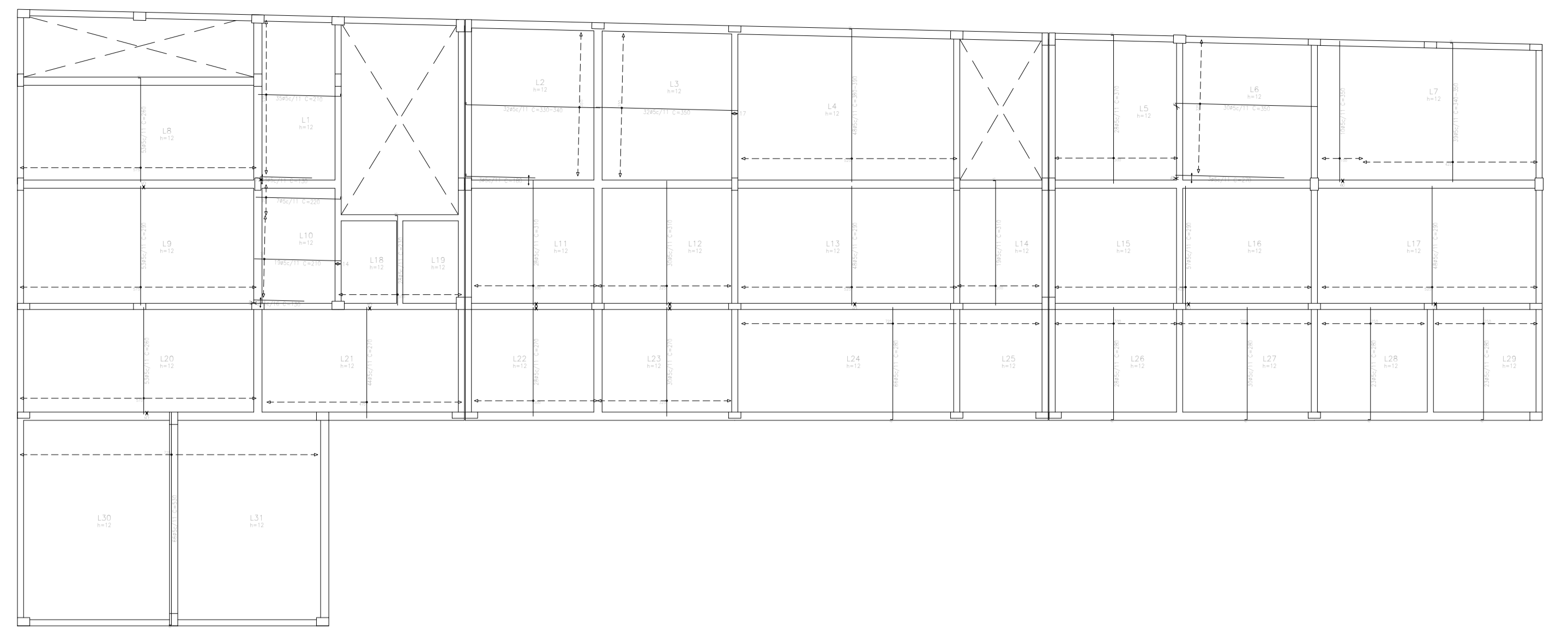
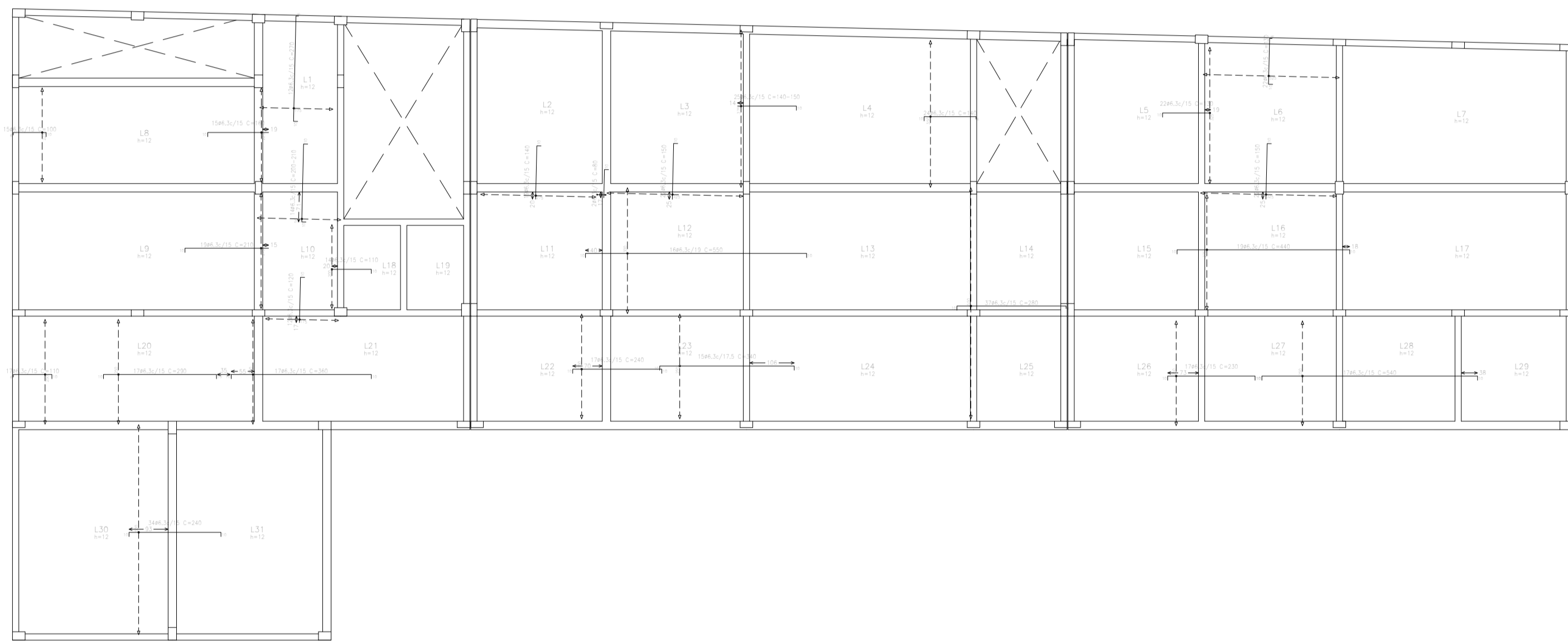


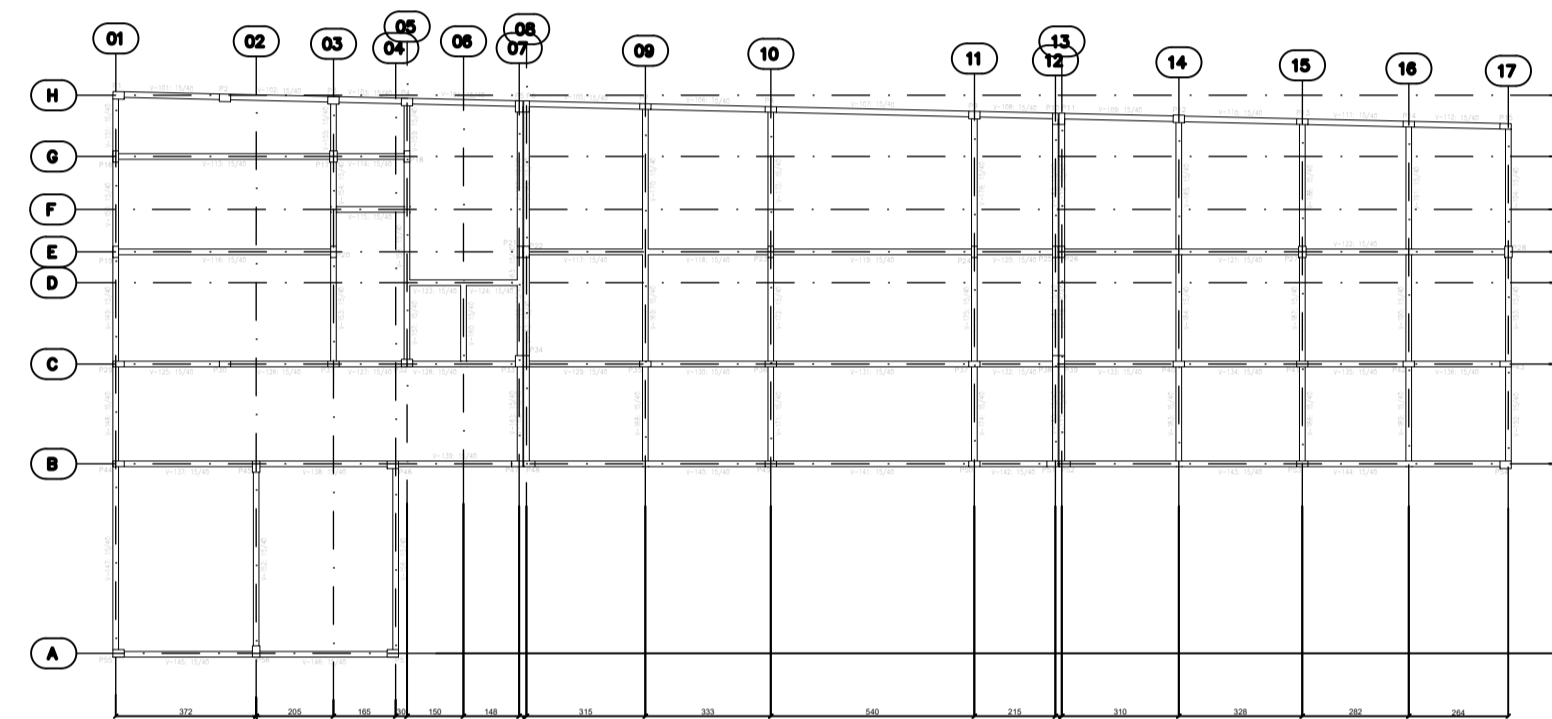
PLANTA DA L.A.E. – ARMADURA LONGITUDINAL INFERIOR



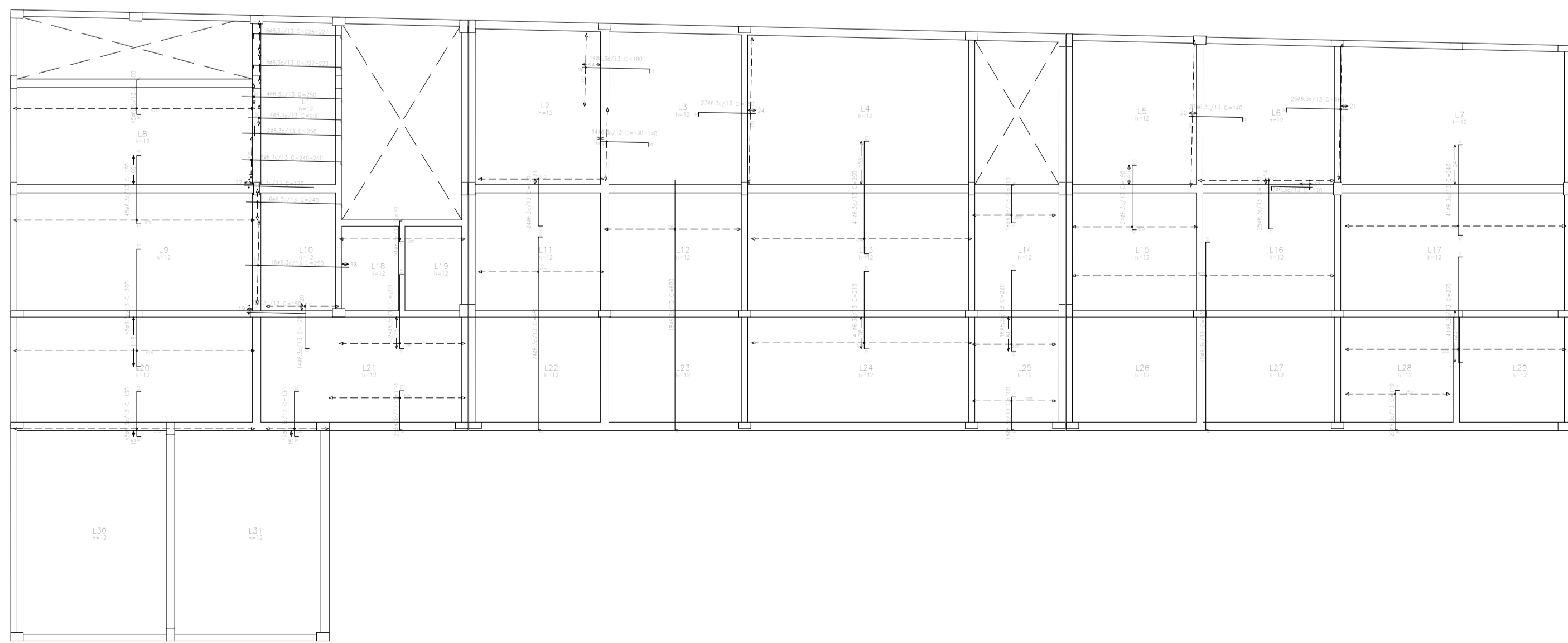
PLANTA DA L.A.E. – ARMADURA TRANSVERSAL INFERIOR



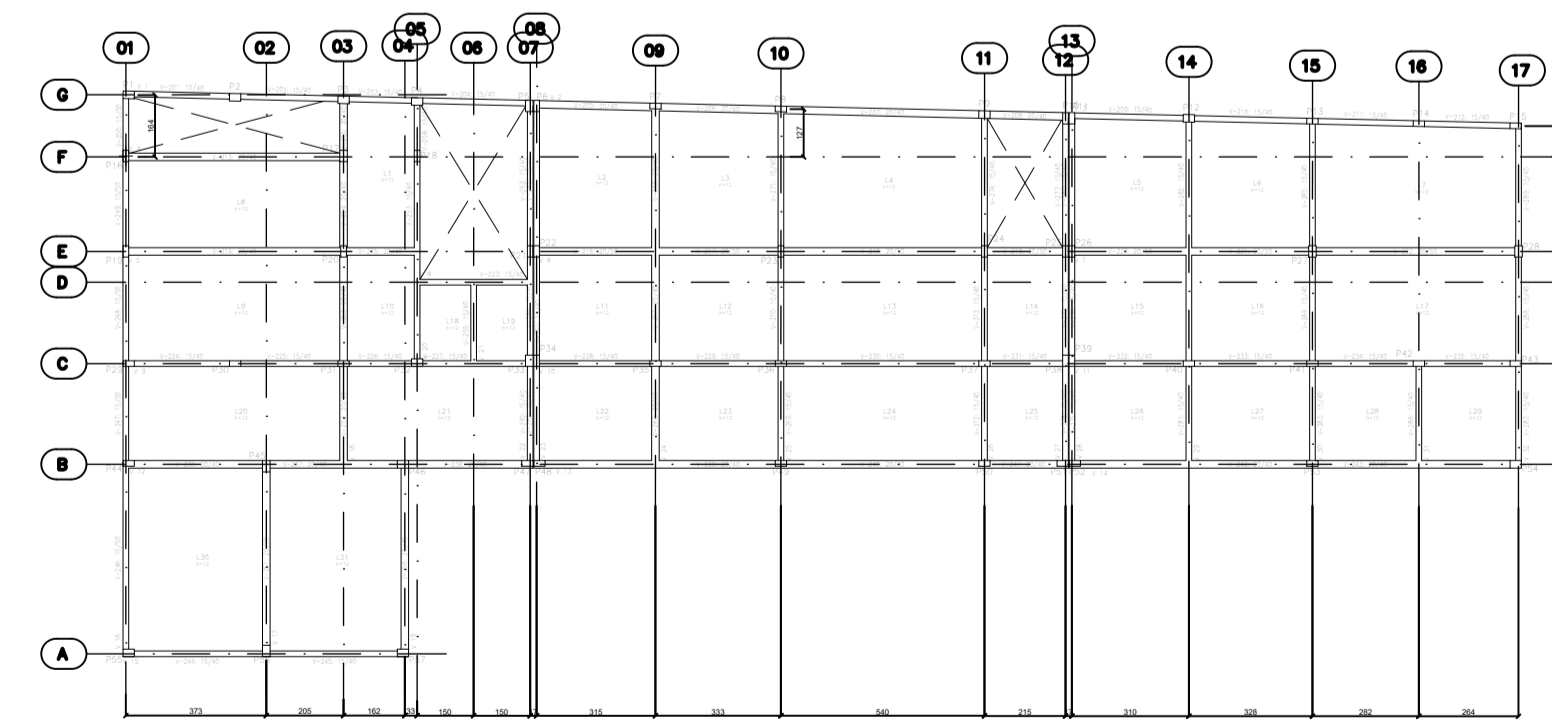
PLANTA DA L.A.E. – ARMADURA LONGITUDINAL SUPERIOR



PLANTA DE VIGAS DE FUNDAÇÃO



PLANTA DA L.A.E. – ARMADURA TRANSVERSAL SUPERIOR



PLANTA DE VIGAS DA COBERTURA

ARMADURA LONGITUDINAL INFERIOR – RESUMO GERAL DE AÇO

Elemento	Item	Qtd	Compr. (m)	Vol. (m³)	Peso (kg)
L.A.E. inferior	01	1	10.00	0.003	1.20
	02	1	10.00	0.003	1.20
	03	1	10.00	0.003	1.20
	04	1	10.00	0.003	1.20
	05	1	10.00	0.003	1.20
	06	1	10.00	0.003	1.20
	07	1	10.00	0.003	1.20
	08	1	10.00	0.003	1.20
	09	1	10.00	0.003	1.20
	10	1	10.00	0.003	1.20
	11	1	10.00	0.003	1.20
	12	1	10.00	0.003	1.20
	13	1	10.00	0.003	1.20
TOTAL				0.039	4.80

Recurso Aço	Comp. total	Peso total
Cobertura	100.00	1200.00
Reforço estrutural superior	100.00	1200.00
TOTAL	200.00	2400.00

ARMADURA TRANSVERSAL INFERIOR – RESUMO GERAL DE AÇO

Elemento	Item	Qtd	Compr. (m)	Vol. (m³)	Peso (kg)
L.A.E. inferior	01	1	10.00	0.003	1.20
	02	1	10.00	0.003	1.20
	03	1	10.00	0.003	1.20
	04	1	10.00	0.003	1.20
	05	1	10.00	0.003	1.20
	06	1	10.00	0.003	1.20
	07	1	10.00	0.003	1.20
	08	1	10.00	0.003	1.20
	09	1	10.00	0.003	1.20
	10	1	10.00	0.003	1.20
	11	1	10.00	0.003	1.20
	12	1	10.00	0.003	1.20
	13	1	10.00	0.003	1.20
TOTAL				0.039	4.80

Recurso Aço	Comp. total	Peso total
Cobertura	100.00	1200.00
Reforço estrutural inferior	100.00	1200.00
TOTAL	200.00	2400.00

ARMADURA LONGITUDINAL SUPERIOR – RESUMO GERAL DE AÇO

Elemento	Item	Qtd	Compr. (m)	Vol. (m³)	Peso (kg)
L.A.E. superior	01	1	10.00	0.003	1.20
	02	1	10.00	0.003	1.20
	03	1	10.00	0.003	1.20
	04	1	10.00	0.003	1.20
	05	1	10.00	0.003	1.20
	06	1	10.00	0.003	1.20
	07	1	10.00	0.003	1.20
	08	1	10.00	0.003	1.20
	09	1	10.00	0.003	1.20
	10	1	10.00	0.003	1.20
	11	1	10.00	0.003	1.20
	12	1	10.00	0.003	1.20
	13	1	10.00	0.003	1.20
TOTAL				0.039	4.80

Recurso Aço	Comp. total	Peso total
Cobertura	100.00	1200.00
Reforço estrutural superior	100.00	1200.00
TOTAL	200.00	2400.00

ARMADURA TRANSVERSAL SUPERIOR – RESUMO GERAL DE AÇO

Elemento	Item	Qtd	Compr. (m)	Vol. (m³)	Peso (kg)
L.A.E. superior	01	1	10.00	0.003	1.20
	02	1	10.00	0.003	1.20
	03	1	10.00	0.003	1.20
	04	1	10.00	0.003	1.20
	05	1	10.00	0.003	1.20
	06	1	10.00	0.003	1.20
	07	1	10.00	0.003	1.20
	08	1	10.00	0.003	1.20
	09	1	10.00	0.003	1.20
	10	1	10.00	0.003	1.20
	11	1	10.00	0.003	1.20
	12	1	10.00	0.003	1.20
	13	1	10.00	0.003	1.20
TOTAL				0.039	4.80

Recurso Aço	Comp. total	Peso total
Cobertura	100.00	1200.00
Reforço estrutural superior	100.00	1200.00
TOTAL	200.00	2400.00

PREFEITURA ARAJÓ

PREFEITURA MUNICIPAL DE ARAJÓ

CNPJ 18.300.996/0001-16

ESTADO DE MINAS GERAIS

Av. 1º de janeiro, 1.748 – Centro

Arajú/MG – CEP: 35.603-000

Telefone: (37) 3288-3000.

TÍTULO:
 AMPLIAÇÃO DA CRECHE CASA DA CRIANÇA SANTA TEREZINHA DO MENINO JESUS;
 MELHORIA NA ESCOLA MUNICIPAL PERCILIA LEONARDO E
 PINTURA DA ASSOCIAÇÃO DE PAIS E AMIGOS DOS EXCEPCIONAIS - APAE

QUADRO DE ÁREAS

ÁREA DO TERRENO	-	COEFICIENTE APROVEITAMENTO	-
ÁREA EXISTENTE	-	TAXA DE OCUPAÇÃO	-
ÁREA A DEMOLIR	-	TAXA DE PERMEABILIDADE	-
ÁREA A CONSTRUIR	-		

PREFEITO MUNICIPAL: FRANCISCO CLÉBER VIEIRA DE AQUINO CPF: 712.709.656-20	SECRETÁRIO DE OBRAS: IVAN LUÍS GONÇALVES DE LACERDA CPF: 097.450.836-58
	R.T. FERNANDA DE CÁSSIA TAVARES CREA - MG 173223/D

TIPO DE USO:	ENDEREÇO:	LOTE:
INSTITUCIONAL	AVENIDA PARANÁ, 863 BAIRRO CIDADE NOVA ARAJÓ - MG	-
		QUADRA:
		-

CONTEÚDO:
 PROJETO ESTRUTURAL AMPLIAÇÃO CRECHE CASA DA CRIANÇA SANTA TEREZINHA
 PLANTA DAS ARMADURAS LONGITUDINAIS E TRANSVERSAIS DAS LAJES;
 PLANTAS DAS VIGAS DE FUNDAÇÃO E COBERTURA.

FOLHA:	DATA:	ESCALAS:	ARQUIVO: MELHORIAS ESCOLAS 2020 - 02.DWG
04/17	01/07/2020	INDICADAS	COTAS EM CENTIMETROS